

# 1 ステップ 1 = 掲載登録 ※登録は最初の 1 回のみお願いいたします。

## 2019 パッケージデザイン総覧 BEST OF PACKAGING IN JAPAN 36 作品募集のご案内

この度は、パッケージデザイン総覧(BEST OF PACKAGING IN JAPAN)にご提供を賜り、誠にありがとうございます。  
下記の手順に沿って、登録・入稿をお願いします。

### 【掲載対象】

- ◆一般向け商品  
一般に流通している生活のさまざまなシーンで使われる商品パッケージ。  
2018年1月～2019年3月までの期間に、新発売またはリニューアルした商品
- ◆地域特産品・当地土産品  
2016年以降の発売でパッケージデザイン総覧未掲載のもの。
- ◆海外向け商品・日本でデザインし、海外向けに販売している商品パッケージ。
- ◆POP・ディスプレイ・商品の販売促進を目的とする立体的構造物、什器。  
企業のロゴマークやポスター、ネップ文字、メニュー、バナー、のりなど単体では掲載できないことがあります。ご了承ください。

2019年2月28日(木) 第1次締切

### 【入稿手順】

<STEP1> 下記フォームにて掲載登録 → 弊社より登録確認メール送付。メールに記載のURLより原稿入稿 → <STEP2> 原稿入稿  
※掲載登録は、1回のみです。追加原稿は、<STEP2> から行ってください。

▶ 詳しい入稿手順はコチラ

(※詳細な手順を知りたい方・手順がわからなくなった場合は一度ご覧下さい)

※ご提供いただいた画像を本総覧の販促用チラシや弊社ホームページでの告知などに使用させていただく場合がございます。

## STEP1 掲載登録

貴社名 *	<input type="text"/>	TEL *	<input type="text"/>
貴社住所 *	<input type="text"/>	FAX	<input type="text"/>

# 1-2 ステップ 1 = 入力・送信

## STEP1 掲載登録

貴社名 *	日報ビジネス株式会社	TEL *	03-3262-3463
貴社住所 *	東京都千代田区神田三崎町 3-1-5 神田三崎町ビル 4F	FAX	03-5276-4431
〒	101-0061	部署名	広報室
E-mail *	cb@nippon-biz.co.jp	ご担当者名 *	日報 太郎
E-mail(再入力) *	cb@nippon-biz.co.jp		

\* = 必須項目

下記の通り弊社の商品パッケージの画像を「パッケージデザイン総覧」用として提供いたします。

	商品カテゴリー (1)	商品カテゴリー (2)	商品名	メーカー名	メーカー名 ふりがな	写真点数
1	選択してください。	選択してください。				
2	選択してください。	選択してください。				
3	選択してください。	選択してください。				
4	選択してください。	選択してください。				
5	選択してください。	選択してください。				
6	選択してください。	選択してください。				
7	選択してください。	選択してください。				
8	選択してください。	選択してください。				
9	選択してください。	選択してください。				
10	選択してください。	選択してください。				
11	選択してください。	選択してください。				
12	選択してください。	選択してください。				
13	選択してください。	選択してください。				
14	選択してください。	選択してください。				
15	選択してください。	選択してください。				
16	選択してください。	選択してください。				
17	選択してください。	選択してください。				
18	選択してください。	選択してください。				
19	選択してください。	選択してください。				
20	選択してください。	選択してください。				
					合計点数	5

プルダウンで商品カテゴリーを選ぶ

◆ 通信欄 ◆

1から4までの画像を本日も入稿いたします。5は11月1日入稿予定です。

ご連絡事項は◆通信欄◆にご記入ください。

入稿画像の  
合計点数を入力

送信

リセット

◆ お問い合わせ先 ◆

日報ビジネス株式会社 パッケージデザイン総覧担当  
東京都千代田区三崎町3-1-5 TEL: 03-3262-3463 FAX: 03-5276-4431 Mail: hoso@nippon-biz.co.jp

すべてご記入の上、送信 をクリック

# ① -3 ステップ 1 = 確認画面→送信

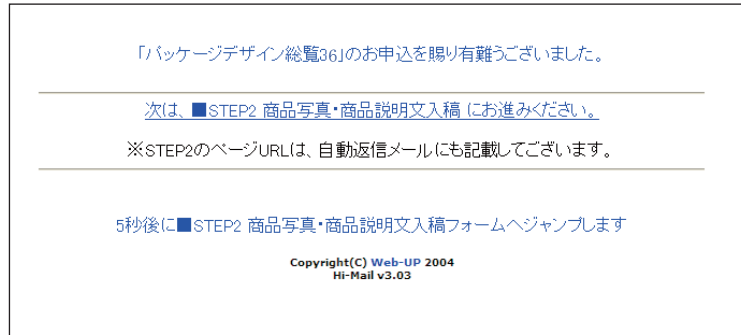
以下の内容で送信してもよろしいですか？	
貴社名	日報ビジネス株式会社
TEL	03-3262-3463
貴社住所	東京都千代田区神田三崎町 3-1-5 神田三崎町ビル 4F
FAX	03-5276-4431
郵便番号	101-0061
部署名	広報室
メール	cb@nippo-biz.co.jp
ご担当者名	日報 太郎 様
商品カテゴリー(1)-1	【A】化粧品・美容関係・トイレタリー
商品カテゴリー(2)-1	【1】一般向け商品
商品名1	NP シャンプー
メーカー名1	日報ビジネス株式会社
ふりがな1	にっぽうびしねす
写真点数1	1
商品カテゴリー(1)-2	【A】化粧品・美容関係・トイレタリー
商品カテゴリー(2)-2	【1】一般向け商品
商品名2	NP コンディショナー
メーカー名2	日報ビジネス株式会社
ふりがな2	にっぽうびしねす
写真点数2	1
商品カテゴリー(1)-3	【A】化粧品・美容関係・トイレタリー
商品カテゴリー(2)-3	【1】一般向け商品
商品名3	NP トリートメント
メーカー名3	日報ビジネス株式会社
ふりがな3	にっぽうびしねす
写真点数3	1
商品カテゴリー(1)-4	【A】化粧品・美容関係・トイレタリー
商品カテゴリー(2)-4	【1】一般向け商品
商品名4	NP スタイリングミスト
メーカー名4	日報ビジネス株式会社
ふりがな4	にっぽうびしねす
.....	
商品カテゴリー(1)-17	
商品カテゴリー(2)-17	
商品名17	
メーカー名17	
ふりがな17	
写真点数17	
商品カテゴリー(1)-18	
商品カテゴリー(2)-18	
商品名18	
メーカー名18	
ふりがな18	
写真点数18	
商品カテゴリー(1)-19	
商品カテゴリー(2)-19	
商品名19	
メーカー名19	
ふりがな19	
写真点数19	
商品カテゴリー(1)-20	
商品カテゴリー(2)-20	
商品名20	
メーカー名20	
ふりがな20	
写真点数20	
写真合計点数	5
通信欄	1から4までの画像を本日上稿いたします。5は11月1日上稿予定です。

送信 戻る

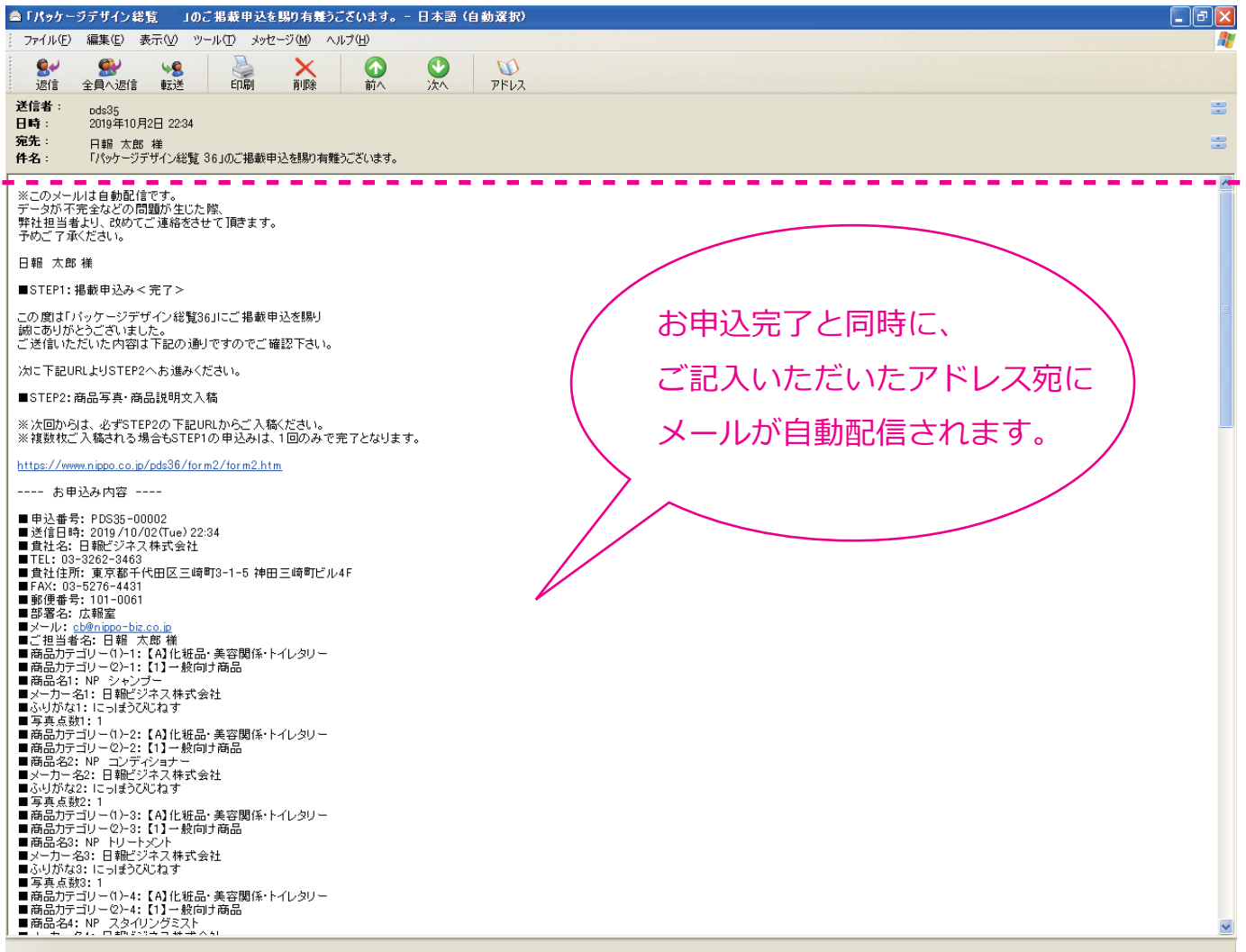
# ①-4 ステップ1 = 掲載登録完了 → メール受信

以上で STEP1 のお申込完了です。自動的に STEP2 = データ入稿フォームに移行します。  
すぐにデータ入稿しない場合は、一度ブラウザを閉じ、改めて  
<https://www.nippo.co.jp/pds36/form2/form2.htm> から STEP2 にアクセスしてください。

## 送信完了画面



## メール受信



## 2-1 ステップ2=入稿 ※申込番号確認・入力

### ■受信した自動返信メール

#### ■STEP2: 商品写真・商品説明文入稿

※次回からは、必ずSTEP2の下記URLからご入稿ください。  
※複数枚ご入稿される場合もSTEP1の申込みは、1回のみで完了となります。

<https://www.nippo.co.jp/pds36/form2/form2.htm>

----- お申込み内容 -----

- 申込番号: PDS36-00002
- 送信日時: 2018/10/02 (Tue) 22:34
- 貴社名: 日報ビジネス株式会社
- TEL: 03-3262-3463
- 貴社住所: 東京都千代田区三崎町3-1-5 神田三崎町ビル4F
- FAX: 03-5276-4431
- 郵便番号: 101-0061
- 部署名: 広報室
- メール: [cb@nippo-biz.co.jp](mailto:cb@nippo-biz.co.jp)
- ご担当者名: 日報 太郎 様
- 商品カテゴリー(1)-1: 【A】化粧品・美容関係・トイレタリー
- 商品カテゴリー(2)-1: 【1】一般向け商品

STEP1 お申込完了と同時に  
自動配信されるメールに  
申込番号が記載されています。

### ■STEP2 入稿フォーム

#### STEP2 商品写真・商品説明文入稿

#### 入稿フォーム

##### 【注意事項】

- ◆商品説明文1点につき画像1点の送信となります。
- ◆複数枚送付の際も①商品名、②商品メーカー名は、必ずご記入ください。
- ◆文字化けを防ぐため、単位記号類は全角カタカナで、省略記号は全角で入力して下さい。また旧漢字は使用しないでください。(例:・R→リットル、轉→(株)、渡邊→渡辺)
- ◆英数字は半角で入力して下さい。

原稿を入稿頂きますと送信完了の内容確認メールが自動で配信されます。  
内容確認メールの送付先アドレスを右記に必ずご記入ください。※必須

- ◆申込番号 ※必須
- ※【STEP1】登録時に送付済みの自動返信メールに記載してございます。

- ◆該当する商品カテゴリーにチェックを入れてください。※必須

##### 【商品カテゴリー(1)】

- |                                       |                            |                                  |                                 |
|---------------------------------------|----------------------------|----------------------------------|---------------------------------|
| <input type="radio"/> 化粧品・美容関係・トイレタリー | <input type="radio"/> 菓子   | <input type="radio"/> 食品         | <input type="radio"/> 医薬品・ヘルスケア |
| <input type="radio"/> 飲料              | <input type="radio"/> 電気製品 | <input type="radio"/> 日用品・雑貨・その他 |                                 |

##### 【商品カテゴリー(2)】

- |                              |                                     |                              |                                  |
|------------------------------|-------------------------------------|------------------------------|----------------------------------|
| <input type="radio"/> 一般向け商品 | <input type="radio"/> 地域特産品・ご当地・土産品 | <input type="radio"/> 海外向け商品 | <input type="radio"/> POP・ディスプレイ |
|------------------------------|-------------------------------------|------------------------------|----------------------------------|

## 2-2 ステップ 2 = 入力→送信

商品名(和文) ※必須	NP シャンプー 例) ニッポウうるおい化粧水
商品名(英文)	NP Shampoo 例) Nippo URUOI Lotion
商品メーカー名(和文) ※必須	日報ビジネス(株) 例) (株)ニッポウ ※会社名の法人表記は正確にご記入ください。 文字化けすることがありますので、環境依存文字は使用しないでください。
商品メーカー名(英文) ※必須	Nippo Business Co., Ltd. 例) Nippo Co., Ltd./Nippo Corp./Nippo Inc./Nippo Ltd. など正確にお願致します。 ※デザイン会社からの入稿の場合:メーカー名(商品販売会社名) ※社名及び法人表記先頭を大文字、以下小文字で記載してください。 尚、入稿いただいた表記が異なる場合でも、弊社にて統一させていただきます。
内容物	シャンプー 例) 化粧品
容量	200ml 例) 50ml
デザイン会社(和文)DF	(株)アドクリエイティブ 例) クリエイトグラフィックス(株) ※会社名の法人表記は正確にご記入ください。 文字化けすることがありますので、環境依存文字は使用しないでください。
デザイン会社(英文)	AD Create Co., Ltd. 例) Create Graphics Co., Ltd./Create Graphics Corp./Create Graphics Inc./Create Graphics Ltd. ※社名及び法人表記先頭を大文字、以下小文字で記載してください。 尚、入稿いただいた表記が異なる場合でも、弊社にて統一させていただきます。
クリエイター名(和文)	CDクリエイティブディレクター 例) 山田 太郎 日報 一郎
	ADアートディレクター 箱村 章
	Dデザイナー 栗原 亜土
	イラストレーター 紙條 ゼン
	上記に該当しないスタッフクレジットは通信欄にご記入ください。 例) カメラマン: 山田 花子
クリエイター名(英文)	CDクリエイティブディレクター 例) Taro Yamada Ichiro Nippo
	ADアートディレクター Akira Hakomura
	Dデザイナー Ado Kurihara
	イラストレーター Bin Kamijo
	上記に該当しないスタッフクレジットは通信欄にご記入ください。 例) Photographer: Hanako Yamada ※先頭を大文字、以下小文字で記載してください。 尚、入稿いただいた表記が異なる場合でも、弊社にて統一させていただきます。
容器・資材及び印刷加工のメーカー名(和文)P	(株) 九日工業所 神田パッケージ(株) (有) 九段印刷 例) 日報印刷(株)、アドパッケージ(株)
容器・資材及び印刷加工のメーカー名(英文)	Marunichi Industry Co., Ltd. Kanda Package Corp. Kudan Print Inc. 例) Nippo Printing Co., Ltd. Ado Package Co., Ltd.
パッケージ・POPの材料と形態M	容器: PE、PP キャップ: PP 例) ボトル: PET、キャップ: PP
【画像添付】	C:\Users\nippo20\Pictures\#200810_12_38_e01393\ 参照...
< 添付される画像の保存形式について > ■形式: JPEG(JPG) ■解像度: 350dpi ■サイズ: 12cm×15cm以上 ■容量: 10Mb以内 ■カラーモード: CMYKカラー(またはRGBカラー) ※インデックスカラー、カスタムカラー、スポットカラー(特色)は使用できません。 ■基本的に画像データの色調整は行いません。色調整済みの画像データを送信して下さい。	

会社名の法人表記は  
正確にご記入ください。  
文字化けすることがありますので、  
環境依存文字は使用しないでください。

英文の社名及び法人表記先頭を大文字、  
以下小文字で記載してください。  
尚、入稿いただいた表記が異なる場合  
でも、弊社にて統一させていただきます。

(例)  
Nippo Co., Ltd.  
Nippo Corp.  
Nippo Inc.  
Nippo Ltd.

◆ 通信欄 ◆

送信 リセット

すべてご記入の上、送信 をクリック

## 2-3 ステップ 2 = 内容確認画面

- 以下の内容でよろしければ送信ボタンを押して下さい -

email	book@nippo.co.jp
申込番号	PDS36-00001
商品カテゴリー	化粧品・美容関係・トイレタリー
商品カテゴリー2	一般向け商品
商品名	NP シャンプー
商品名【英文】	NP Shampoo
商品メーカー名	日報ビジネス(株)
商品メーカー名【英文】	Nippo Business Co., Ltd.
内容物	シャンプー
容量	200ml
デザイン会社	(株)アド・クリエイト
デザイン会社【英文】	AD Create Co., Ltd.
CD	日報 一郎
AD	箱村 章
D	栗原 亜土
I	紙條ピン
CD【英文】	Ichiro Nippo
AD【英文】	Akira Hakomura
D【英文】	Ado Kurihara
I【英文】	Bin Kamijo

デザイン会社	(株)アド・クリエイト
デザイン会社【英文】	AD Create Co., Ltd.
CD	日報 一郎
AD	箱村 章
D	栗原 亜土
I	紙條ピン
CD【英文】	Ichiro Nippo
AD【英文】	Akira Hakomura
D【英文】	Ado Kurihara
I【英文】	Bin Kamijo
P	(株)丸日工業所 神田パッケージ(株) (有)九段印刷
P【英文】	Marunichi Industry Co., Ltd. Kanda Package Corp. Kudan Print Inc.
パッケージ・POPの材料と形態	容器:PE, PP キャップ:PP
添付1	
通信欄	
B1	送信

<< 前画面にもどる

上記内容で送信>>

内容に間違いがなければ **上記内容で送信>>** をクリック

## 2-3a ステップ 2 = 確認画面 ( エラー画面 )

※必須項目が未記入の場合、エラー表示が出ます。

入力内容に誤りがあります。

前画面に戻って正しく入力してください。

email	emailは入力必須です。
申込番号	申込番号は入力必須です。
商品名	商品名は入力必須です。
商品名【英文】	
商品メーカー名	商品メーカー名は入力必須です。
商品メーカー名【英文】	商品メーカー名【英文】は入力必須です。
内容物	
容量	
デザイン会社	
デザイン会社【英文】	
CD	
AD	
D	
I	
CD【英文】	
AD【英文】	
D【英文】	
I【英文】	
P	
P【英文】	
パッケージ・POPの材料と形態	
添付1	添付1は入力必須です。
通信欄	
B1	送信

<< 前画面にもどる

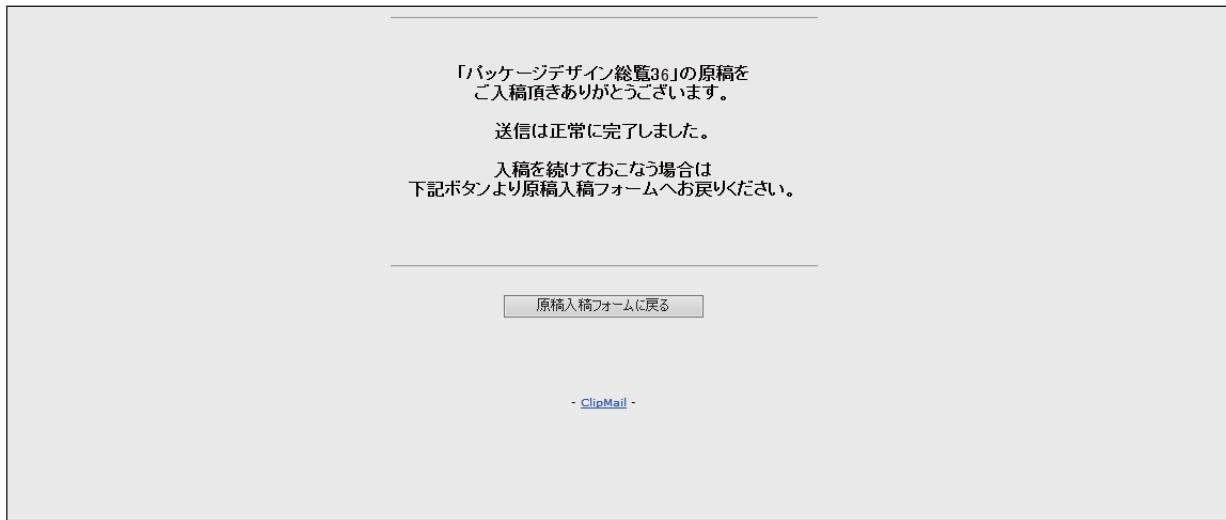
- ClipMail -

前画面にもどり必須項目を入力してください。



## 2-4 ステップ 2 = 入稿完了 → メール受信

# 送信完了画面



# メール受信

